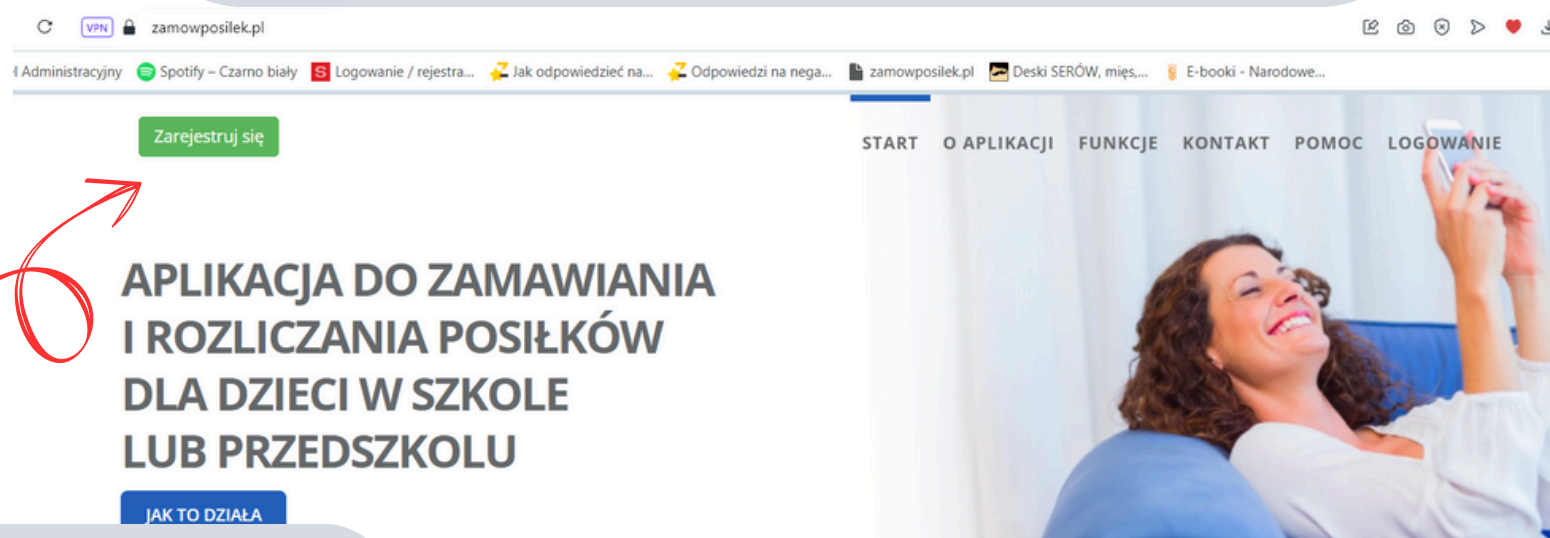




Jak zarejestrować się na obiady szkolne?

Rejestracja jest możliwa na naszej stronie internetowej:

https://aplikacja.zamowposilek.pl/open_registration



Kilknij "zarejestruj się"

Zarejestruj się (krok 1 z 2)

reprezentuję placówkę oświatową

reprezentuję firmę cateringową

chcę zamawiać posiłki

[< Wróć do strony głównej](#) [Dalej >](#)

Wybierz województwo, miasto oraz miejsce dostaw posiłków.

Województwo
Dolnośląskie

Miasto
Lubań

Miejsce dostaw posiłków
Zespół Szkolno- Przedszkolny w Piszowicach, Piszowice 285 B ...

[← Powrót do logowania](#) [Dalej](#)

Jako miasto wybieramy Lubań, a w drugiej kolejności wybieramy szkołę do której mają zostać dostarczane posiłki

Miejsce dostaw: Zespół Szkolno- Przedszkolny w Piszowicach, Piszowice 285 B 59-800 Lubań

Dostawca: Catering Sprytna Gospoia Renata Jaracz

Rejestracja (* - pola wymagane)

Nie mam konta bankowego

Wyrażam zgodę na rozpoczęcie świadczenia usługi zamawiania posiłków poprzez portal zamowposilek.pl przed upływem 14-dniowego terminu na odstąpienie od umowy, i tym samym przyjmuję do wiadomości, że od tego momentu po złożeniu zamówienia w wyznaczonym przez Dostawcę terminie, nie mogę odstąpić od umowy zawartej z Dostawcą na dostawę zamówionego posiłku.

Akceptuję Regulamin i Politykę Prywatności korzystania z portalu zamowposilek.pl

Akceptuję Regulamin i Politykę Prywatności Dostawcy

[Zarejestruj](#)

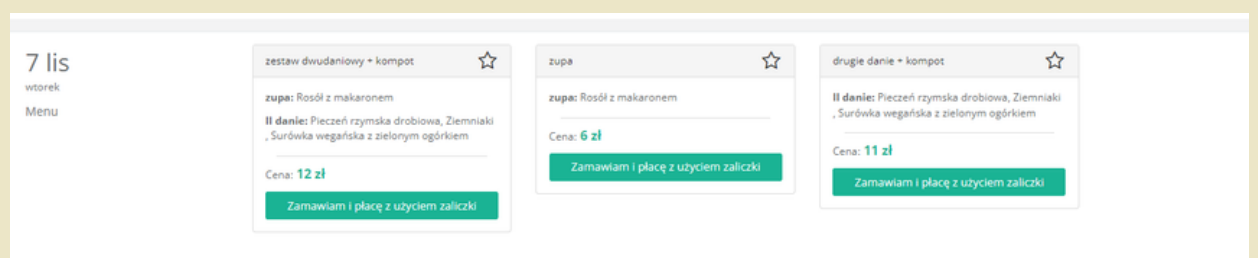
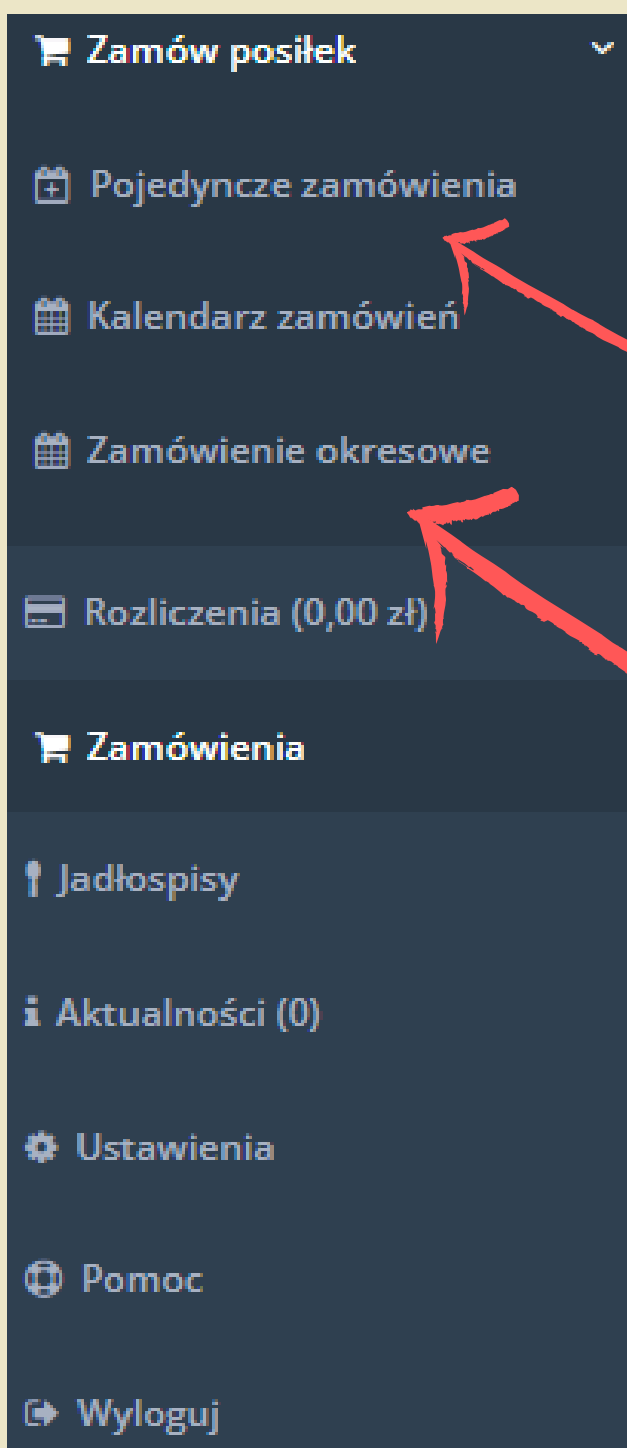
Następnie wpisujemy dane opiekuna. Po poprawnym wypełnieniu rejestracji na Państwa pocztę elektroniczną zostanie wysłana wiadomość z linkiem aktywacyjnym.

Po otwarciu linku zostaniecie Państwo poproszeni o uzupełnienie danych dotyczących waszego dziecka, np. imię, nazwisko, klasa

System działa na zasadzie przedpłaty, to znaczy, aby móc zamówić posiłki należy najpierw dokonać wpłaty zaliczki, a po jej zaksięgowaniu w aplikacji złożyć zamówienie (wybrać zestawy na poszczególne dni). Sama wpłata nie oznacza zamówienia, ponieważ nie wiemy jakie zestawy zostały wybrane i na które dni.

Zamówienie i anulowanie obiadu jest możliwe do godz. 9:00 w dniu wydania posiłku

Jak zamówić posiłek?



Pojedyncze zamówienia umożliwia zamówienie tylko obiady na konkretny dzień

Zamówienie okresowe umożliwia zamówienie posiłków na dłuższy okres czasu, np. na cały miesiąc

KROK 1 - wybierz rodzaj menu:

Menu

KROK 2 - wybierz rodzaj zestawu:

Zamawiany zestaw:

zestaw dwudaniowy + kompot

W powyższym zestawie znajduje się: zupa, II danie

KROK 3 - wybierz okres na jaki zamawiasz:

od 6 listopada do 30 listopada 216.00 zł

Na które dni tygodnia w wybrany (aplikacja automatycznie pomija dni nie zamówienia oraz dni kiedy posiłki nie są dostarczane)

Pn	Wt	Śr	Cz	Pt	So	Nd
✓	✓	✓	✓			

KROK 4 - sprawdź podsumowanie:

Zamówienie dla: [pusty pole]

Wybrane menu: Menu

Wybrany zestaw: zestaw dwudaniowy + kompot

Wybrane posiłki: zupa, II danie

Na okres: od 06-11-2023 do 30-11-2023

Liczba zestawów: 18

Wartość zamówienia: 216.00 zł

Zamawiam

Wybieramy czy tylko II danie czy cały zestaw

Następnie wybieramy okres na jaki Państwo zamawiacie posiłek, np. od 6.11.2023 do 30.11.2023

Sprawdzamy czy wszystko się zgadza i przechodzimy do płatności

Rezygnowanie z posiłku

zestaw dwudaniowy + kompot ☆

zupa: Zupa kapuśniak z kiszzonej kapusty

II danie: Kotlet mielony wieprzowy, Ziemniaki , Buraczki

Cena: 12 zł

Rezygnuję

zupa ☆

zupa: Zupa kapuśniak z kiszzonej kapusty

Cena: 6 zł

Zamawiam i płacę z użyciem zaliczki

drugie danie + kompot ☆

II danie: Kotlet mielony wieprzowy, Ziemniaki , Buraczki

Cena: 11 zł

Zamawiam i płacę z użyciem zaliczki

Rezygnujemy z posiłków tylko poprzez stronę zamówposiłek.pl lub aplikację.

Wchodzimy w nasze zamówienia i klikamy w “Rezygnuje” w dniu, kiedy nie chcemy otrzymać posiłku.

Pieniążki za ten dzień pojawia się na Państwa koncie w aplikacji do ponownego wykorzystania.